

## のぼり 名古屋 → 東京 夜行高速バス

バス名	ドリーム なごや2号	ドリーム なごや4号	ファンタジア なごや2号	ドリーム なごや6号	ドリーム なごや8号	ドリーム なごや10号	ドリーム なごや12号	バス名
岐阜駅(北口※5番のりば)						22:00		Gifu Sta. (North Side)
尾張一宮駅前						22:35		Owari-Ichinomiya-ekimae
名古屋駅(新幹線口)	22:10	22:20	22:50	23:00	23:10	23:20	23:30	Nagoya Sta. (Shinkansen Side)
栄(オアシス21)			23:08		23:33			Sakae (Oasis21)
千種駅前			23:18		23:38			Chikusa-ekimae
本山			23:28		23:47			Motoyama
星ヶ丘			23:33		23:52			Hoshigaoka
名古屋インター			23:40		23:59			Nagoya-Inter
金山駅(南口)				23:18				Kanayama Sta. (South Exit)
御器所通	22:27	3	3	4	4	3	4	Gokiso-dori
杖中	22:36							Irinaka
八事	22:39	2				4		Yagoto
赤池駅前	22:57	2						Akaike-ekimae
日進駅前	23:10	2						Nisshin-ekimae
ららぽーと愛知東郷	23:17	2						LaLaport AICHI TOGO
新瑞橋				23:37				Aratamabashi
地下鉄徳重				23:59				Chikatetsu-Tokushige
春日井駅(北口)					23:58			Kasugai Sta. (North Exit)
新豊田	23:42							Shin-Toyota
三河豊田駅前	23:56							Mikawa-Toyota-ekimae
三河安城駅(新幹線北口)	3	23:15						Mikawa-Anjo Sta.
岡崎駅(東口)	3	23:44						Okazaki Sta. (East Exit)
東岡崎駅南口	3	23:53						Higashi Okazaki Sta. South Exit
YCAT(横浜)	3		5:50					Yokohama City Air Terminal
お台場(東京テレポート駅)	3		6:35					Odaiba(Tokyo Teleport Sta.)
「東京ディズニーランド」	3		7:05					"Tokyo Disneyland"
「東京ディズニーシー」	3		7:10					"Tokyo DisneySea"
西船橋駅			7:45					Nishi-Funabashi Sta.
東名江田	5:12	レ	レ	レ	レ	レ	レ	Tomei-Eda
霞が関	5:38			6:09		5:45	5:58	Kasumigaseki
バスタ新宿(新宿駅)		5:33			5:25			Shinjuku Expressway Bus Terminal
東京駅(日本橋口)	5:49	6:03		6:20	5:55	5:56	6:09	Tokyo Sta.(Nihombashi Exit)
新木場駅		6:38		6:55				Shin-kiba Sta.

## くだり 東京 → 名古屋 夜行高速バス

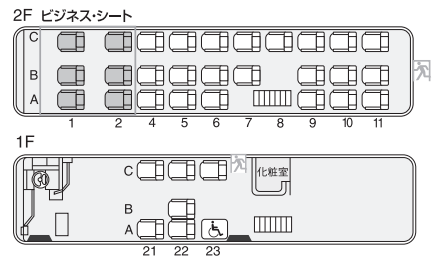
バス名	ファンタジア なごや1号	ドリーム なごや1号	ドリーム なごや3号	ドリーム なごや5号	ドリーム なごや7号	ドリーム なごや9号	ドリーム なごや11号	バス名
新木場駅			22:30			23:00		Shin-kiba Sta.
東京駅(八重洲南口)		23:00	23:10	23:10	23:30	23:40	23:59	Tokyo Sta.(Yaesu South Exit)
バスタ新宿(新宿駅)			23:55	23:55				Shinjuku Expressway Bus Terminal
東名江田		23:38	レ	レ	レ	レ	レ	Tomei-Eda
西船橋駅	21:15	3						Nishi-Funabashi Sta.
「東京ディズニーランド」	21:50	3						"Tokyo Disneyland"
「東京ディズニーシー」	22:10	3						"Tokyo DisneySea"
お台場(東京テレポート駅)	22:40	3						Odaiba(Tokyo Teleport Sta.)
YCAT(横浜)	23:30	3						Yokohama City Air Terminal
東岡崎駅南口			5:37					Higashi Okazaki Sta. South Exit
岡崎駅(東口)			5:46					Okazaki Sta. (East Exit)
三河安城駅(新幹線北口)			6:15					Mikawa-Anjo Sta.
三河豊田駅前		4:54						Mikawa-Toyota-ekimae
新豊田		5:08						Shin-Toyota
春日井駅(北口)					6:17			Kasugai Sta. (North Exit)
地下鉄徳重						5:45		Chikatetsu-Tokushige
新瑞橋						6:07		Aratamabashi
ららぽーと愛知東郷	3	5:33	3	4		4	4	LaLaport AICHI TOGO
日進駅前	3	5:40						Nisshin-ekimae
赤池駅前		5:53	2					Akaike-ekimae
八事		6:11	2					Yagoto
杖中		6:14	2					Irinaka
御器所通		6:23						Gokiso-dori
金山駅(南口)						6:26		Kanayama Sta. (South Exit)
名古屋インター	5:40				5:28			Nagoya-Inter
星ヶ丘	5:47				5:35			Hoshigaoka
本山	5:52				5:40			Motoyama
千種駅前	6:03				5:51			Chikusa-ekimae
栄	6:09			6:42	5:57			Sakae
名古屋駅(新幹線口)	6:23	6:43	7:09	6:55	6:11	6:44	6:38	Nagoya Sta. (Shinkansen Side)
尾張一宮駅前					6:56			Owari-Ichinomiya-ekimae
岐阜駅(北口)					7:31			Gifu Sta. (North Side)

【運行会社】東海 JR東海バス 関東 JRバス関東 関西 京成バス レ印は通過、||印は経由なし。 2列シート 3列シート 4列シート ※運行会社は予告なく変更となる場合があります。 ※使用車両は予告なく変更となる場合があります。 ※3列シートであっても隣合わせ、又は4列シートとなる場合があります。 ※増席するバスはシート形状・座席配列が表記と異なる場合があります。

【運転日注意】...ドリームなごや11号・12号は特定日のみ運転します。運転日につきましては、JR東海バス名古屋旅行センターまでお問い合わせください。

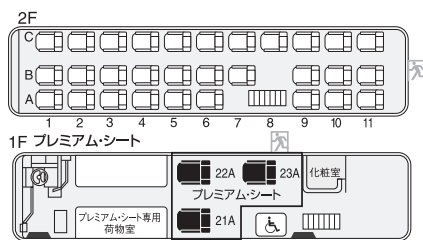
IMPORTANT NOTE ABOUT DAYS OF OPERATION Dream Nagoya 11 and Dream Nagoya 12 operate only on specified days. For information on days of operation, please inquire at the JR Tokai Bus Nagoya Travel Center.

### ■ドリームなごや1号・2号



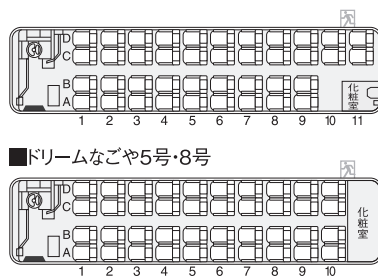
※1F席の22番A席と22番B席は隣り合わせとなります。  
※一部は「女性席」となります。

### ■ドリームなごや3号・4号



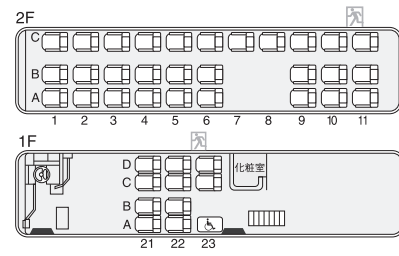
※座席配列が異なる車両で運行する場合があります。  
※一部は「女性席」となります。

### ■ドリームなごや6号・9号・11号・12号



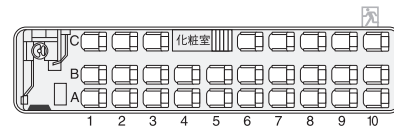
※座席配列が異なる車両で運行する場合があります。  
※一部は「女性席」となります。

### ■ドリームなごや7号・10号



※1F席は4列シートとなり、クレイドル・シートではございません。  
※一部は「女性席」となります。

### ■ファンタジアなごや1号・2号



※10列目は隣り合わせの4列シートとなる場合があります。  
※一部は「女性席」となります。